




ENERG Y IJA
енергия · ενεργεια IE IA


gorenje WHU629EW/S




29.1
kWh/annum


 ABCDEFG


 ABCDEFG


 ABCDEFG


64 db

65/2014

733030

gorenje

OPLYSNINGSSKEMA

Model	WHU629EW/S
Årlig forbrug af energi - AEC _{Emhætte}	29,1 kWh/a
Energiklasse	B
Udsugningseffektivitet - FDE	9,8 %
Udsugningseffektivitet klasse	E
Belysningseffektivitet - LE _{Emhætte}	22,5 lux/W
Belysnings effektivitetsklasse	B
Fedtfiler effektivitet - GFE _{Emhætte}	79,1 %
Fedtfiler effektivitetsklasse	C
A-vægtet lydeffekt ved minimum hastighed	108 m³/h
Maksimum luftstrøm ved almindelig brug	200 m³/h
Luftstrøm ved intensive/boost-indstilling	-
A-vægtet lydeffekt ved minimum hastighed	46 dB(A) re 1pW
A-vægtet lydeffekt ved maksimum hastighed	64 dB(A) re 1pW
A-vægtet lydeffekt ved intensiv- eller boost- hastighed	-
Strømforbrug i slukket tilstand - P _o	-
Strømforbrug ved standby - P _s	-